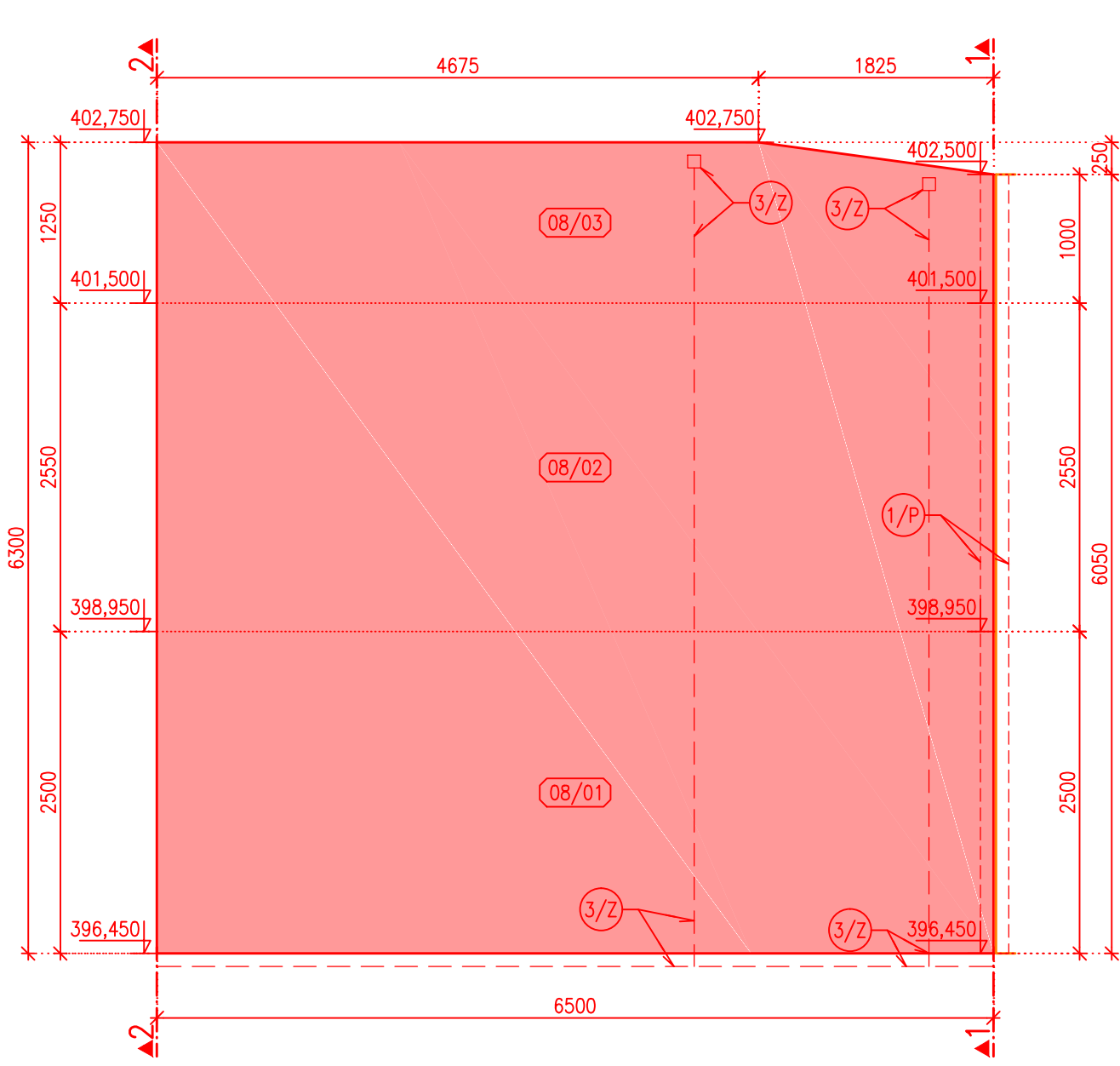
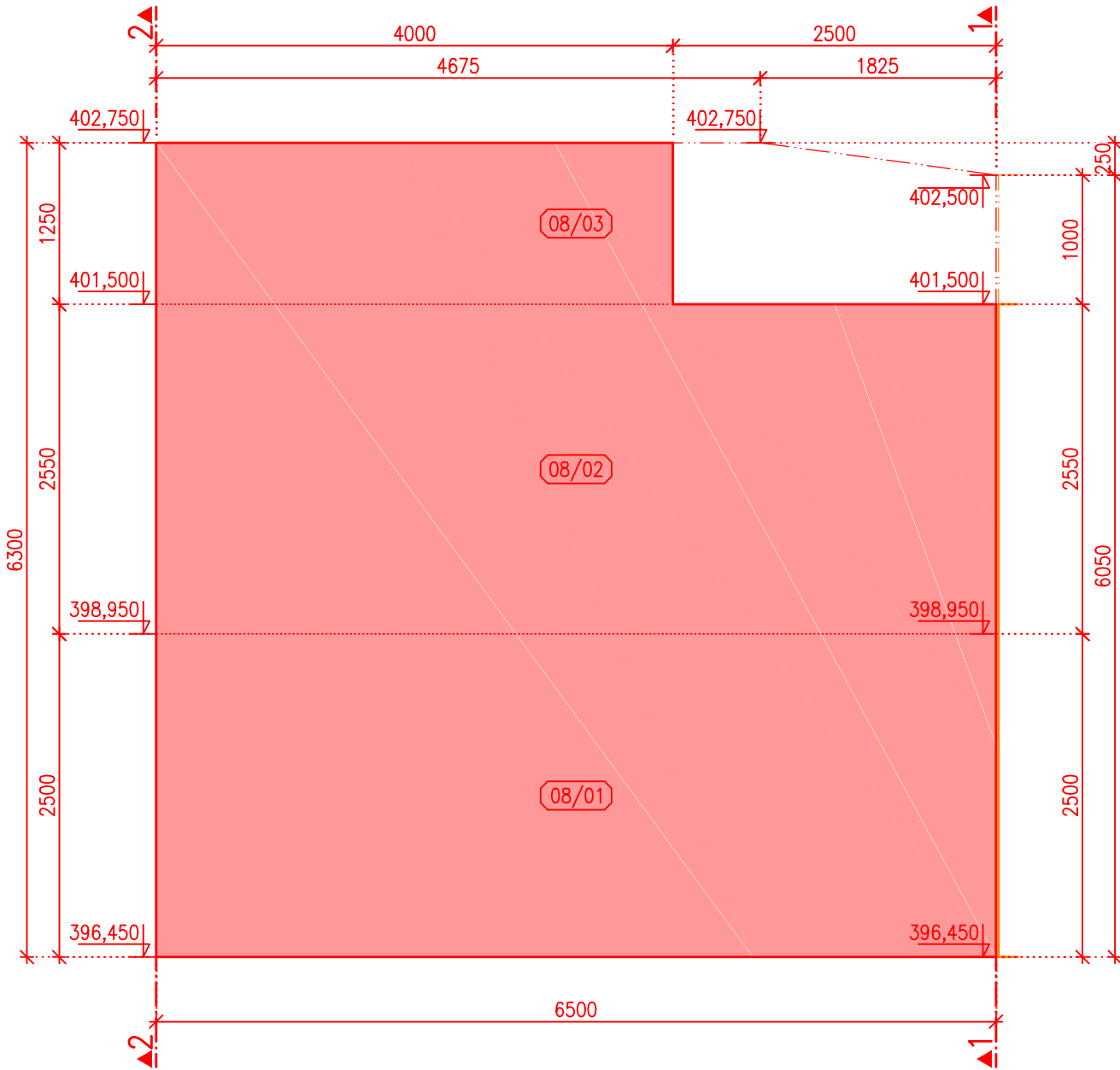


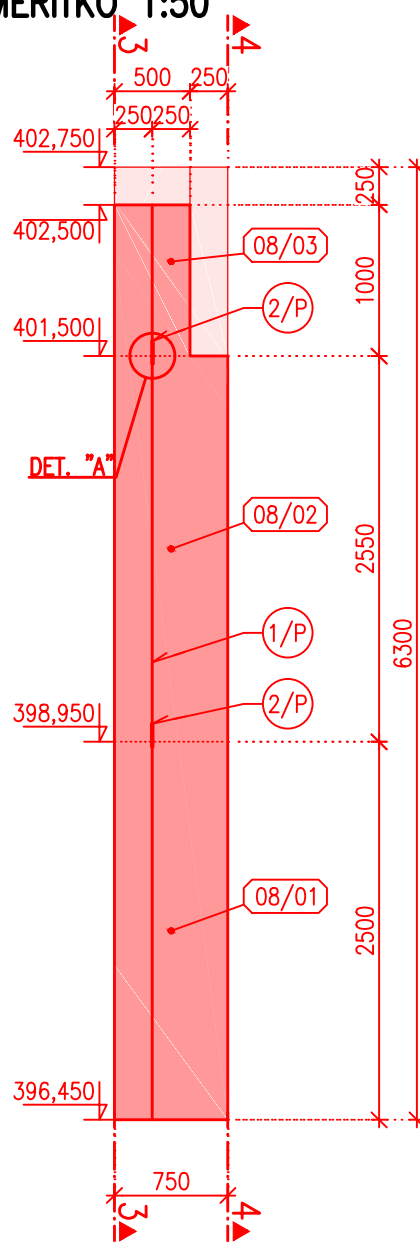
ŘEZ 3, BLOK 08, MĚŘITKO 1:50



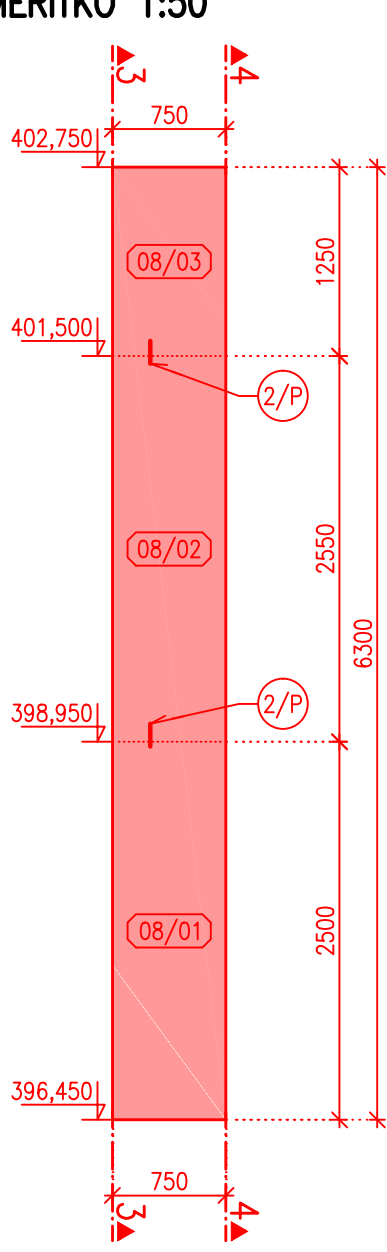
ŘEZ 4, BLOK 08, MĚŘITKO 1:50



ŘEZ 1, BLOK 08, MĚŘITKO 1:50



ŘEZ 2, BLOK 08, MĚŘITKO 1:50



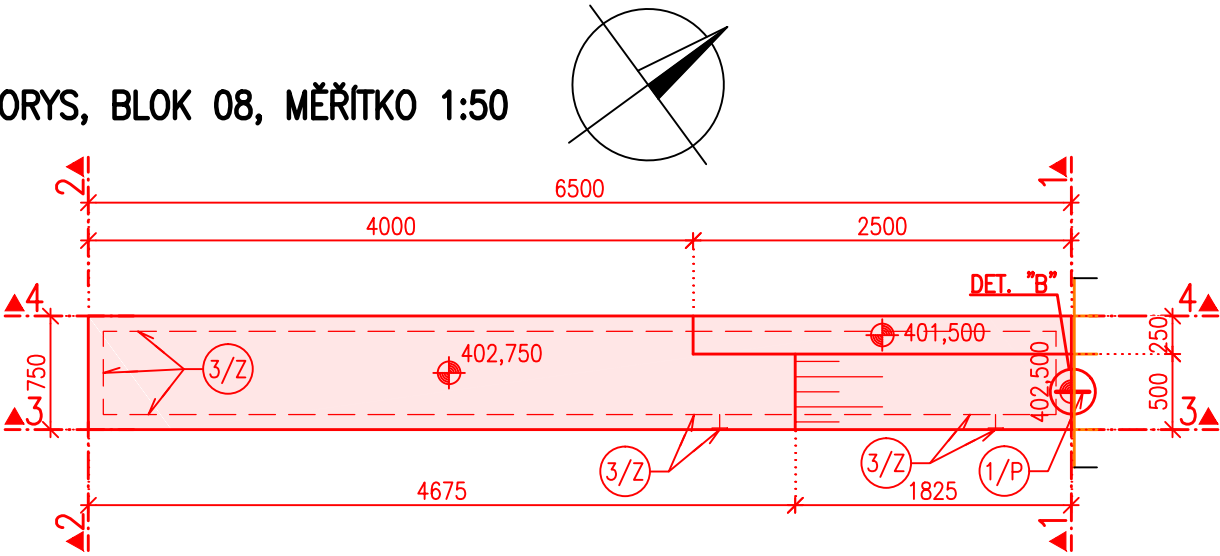
- 1/P TĚSNICÍ PÁS PRO TĚSNĚNÍ DILATAČNÍCH SPÁR TYPU D (ROZSAH DILATACE 10 mm)
- 2/P TĚSNICÍ PÁS PRO TĚSNĚNÍ PRACOVNÍ SPÁRY, DL. 13,0m
- 2/O TĚSNICÍ TMEL PRO DILATAČNÍ SPÁRY
- 3/O SPÁROVÝ PROFIL
- 4/O XPS 20mm, VÝPLŇ DILATAČNÍCH SPAR

POZNÁMKA K VÝČTU METRÁŽE:
PŘEDPOKLÁDÁ SE, ŽE BLOK 04 BUDE VYBUDOVÁN PŘED BLOKEM 08.
METRÁŽ 1/P, 2/O, 3/O, 4/O MEZI BLOKY 04 A 08 JE UVEDENA V BLOKU 04,
VIZ. PŘÍLOHU D.01_3.5.4. SOUČASTÍ METRÁŽE BLOKU 04 JSOU I PRVKY V
DILATAČNÍ SPÁŘE OBKLADNÍHO LÍCOVÉHO ZDIVA.

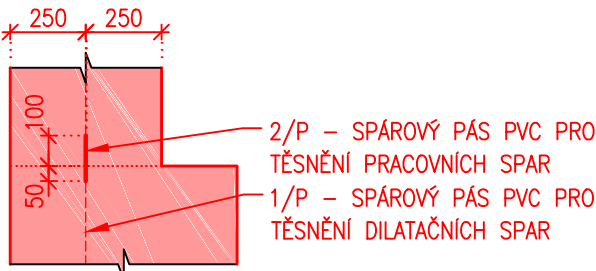
- POZNÁMKY:**
- 1) PRACOVNÍ SPÁRY SE UTĚSNÍ DLE SCHVÁLENÉHO DETAILU.
 - 2) PRACOVNÍ SPÁRA SE PŘED BETONÁŽÍ MUSÍ ŘÁDNĚ OČISTIT A NAVLHČIT.
 - 3) POZICE ZEMNÍCH PRVKŮ 3/Z BUDE UPŘESNĚNA ZHOTOVITELEM PODLE NÁVRHU ZÁBRADLÍ 4/Z

BETON: C30/37 – BLIŽŠÍ SPECIFIKACE VIZ TZ.

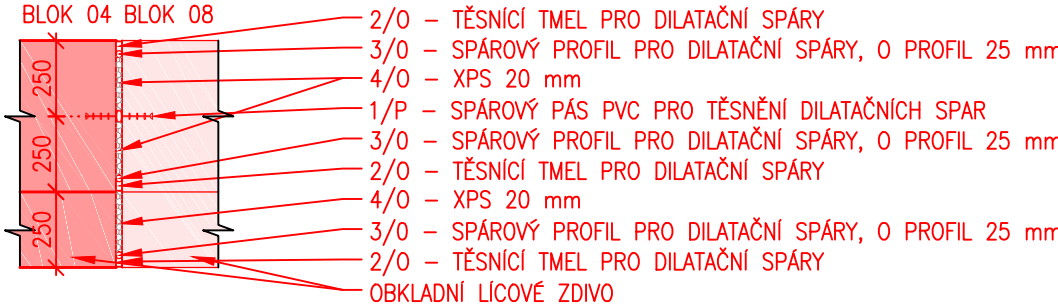
PŮDORYS, BLOK 08, MĚŘITKO 1:50



DETAIL "A", MĚŘITKO 1:25
VODOROVNÁ PRACOVNÍ SPÁRA



DETAIL "B", MĚŘITKO 1:25
SMĚLNÁ DILATAČNÍ SPÁRA



SOUŘADNÝ SYSTÉM JTSK
VÝŠKOVÝ SYSTÉM B.p.v.

| | | |
|---|---|---|
| Golík VH, s. r. o., Ing. Pavel Golík, Babice nad Svitavou 162 66401, tel: 734 136 339, e-mail: golik@golikvh.cz | | |
| Objednatel: Povodí Odry, s. p. | Stupeň dokumentace: DPS | Datum / č. zakázky: 11/2019 / s17_06 |
| Vedoucí projektant: Ing. Pavel Golík | Odpovědný projektant: Ing. Jiří Čejp | Vypracoval: Ing. Jiří Čejp |
| Akce: VT Lomná, km 1,900, rekonstrukce jezu, č. stavby 4054 SO 01 Pevný jez | | Souprava č.: |
| Příloha: D.01_3.6.8 Výkres tvaru – blok 08 – horní PB zavazovací stěna | | Meřítko: 1:25 1:50 |